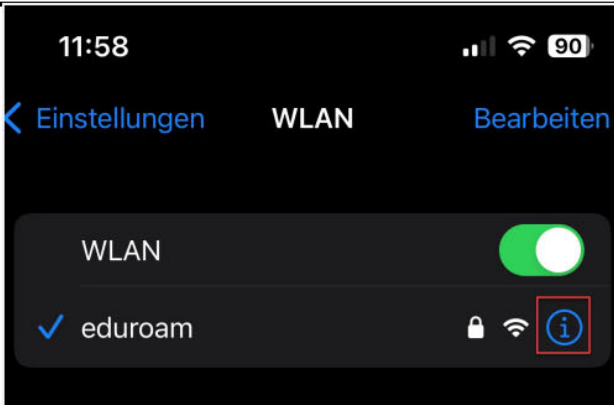
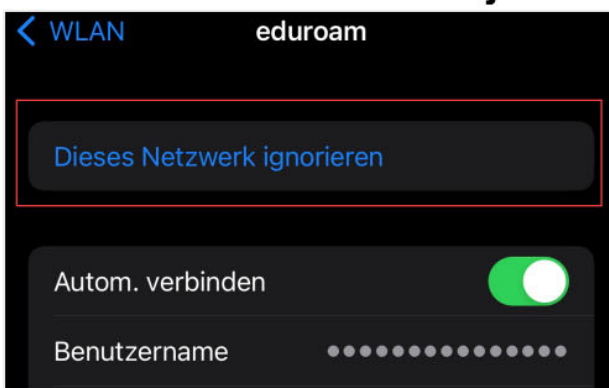


# Umstellung eduroam ab 03.07.2023

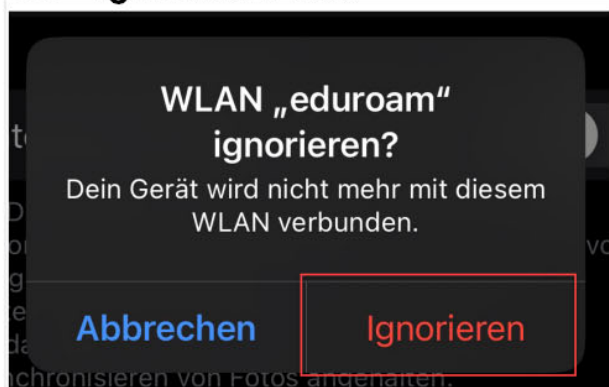
## iOS: Anleitung Zertifikatswechsel



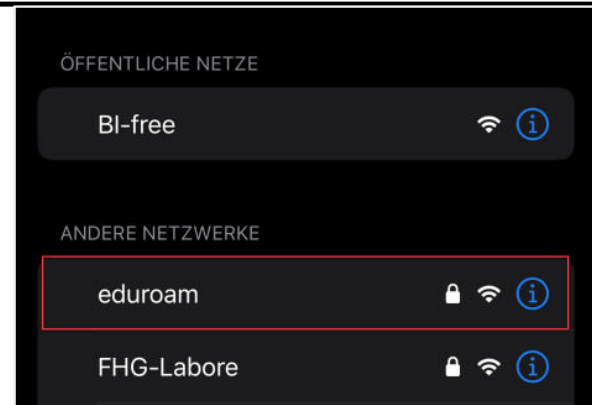
- 1** Gehen Sie unter **Einstellungen>WLAN** und klicken anschließend auf das **i-Symbol**



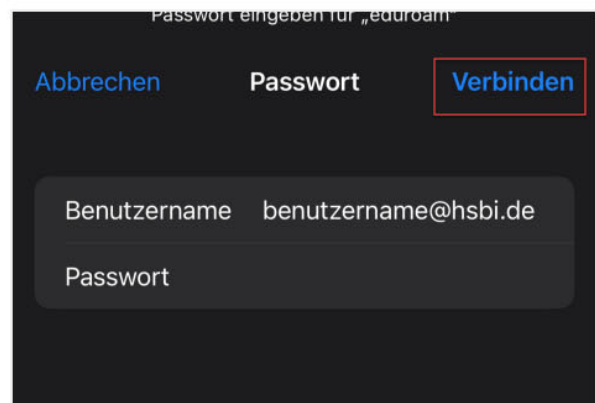
- 2** Wählen Sie **"Dieses Netzwerk ignorieren"** aus.



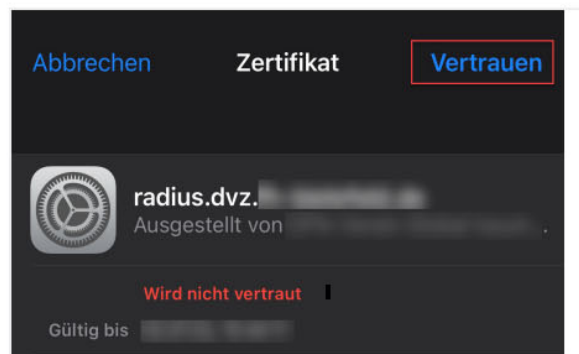
- 3** Wählen Sie **"Ignorieren"** aus.



- 4** Wählen Sie **"eduroam"** aus.



- 5** Geben Sie nun Ihre **HSBI-Kennung** (siehe Bild) ein, anschließend wählen Sie **"Verbinden"** aus.



- 6** Klicken Sie **"Vertrauen"** um die folgende Meldung zu bestätigen.